



ФЕДЕРАЛЬНАЯ СЛУЖБА
ГОСУДАРСТВЕННОЙ СТАТИСТИКИ

Промышленное производство в Алтайском крае

Алтайкрайстат

январь-август 2023 года

- 01 ОБЪЕМ ОТГРУЖЕННЫХ ТОВАРОВ, ВЫПОЛНЕННЫХ РАБОТ И УСЛУГ СОБСТВЕННЫМИ СИЛАМИ
- 02 ИНДЕКСЫ ПРОИЗВОДСТВА
- 03 ДОБЫЧА ПОЛЕЗНЫХ ИСКОПАЕМЫХ
- 04 ОБРАБАТЫВАЮЩИЕ ПРОИЗВОДСТВА
- 05 ОБЕСПЕЧЕНИЕ ЭЛЕКТРИЧЕСКОЙ ЭНЕРГИЕЙ, ГАЗОМ И ПАРОМ; КОНДИЦИОНИРОВАНИЕ ВОЗДУХА
- 06 ВОДОСНАБЖЕНИЕ; ВОДООТВЕДЕНИЕ, ОРГАНИЗАЦИЯ СБОРА И УТИЛИЗАЦИИ ОТХОДОВ, ДЕЯТЕЛЬНОСТЬ ПО ЛИКВИДАЦИИ ЗАГРЯЗНЕНИЙ





ОБЪЕМ ОТГРУЖЕННЫХ ТОВАРОВ СОБСТВЕННОГО ПРОИЗВОДСТВА, ВЫПОЛНЕННЫХ РАБОТ И УСЛУГ СОБСТВЕННЫМИ СИЛАМИ

январь-август 2023 г., млн рублей



421 831,4

98,6%

ПРОМЫШЛЕННОСТЬ

к январю-августу 2022 г.



368 370,4

97,2%

Обрабатывающие производства

к январю-августу 2022 г.



35 211,3

116,8%

Обеспечение электрической энергией, газом и паром; кондиционирование воздуха

к январю-августу 2022 г.



10 472,1

114,2%

Водоснабжение; водоотведение, организация сбора и утилизации отходов, деятельность по ликвидации загрязнений

к январю-августу 2022 г.



7 777,5

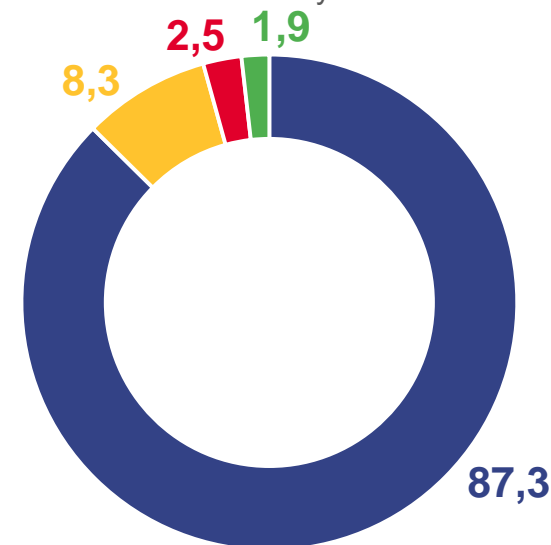
82,0%

Добыча полезных ископаемых

к январю-августу 2022 г.

СТРУКТУРА ОБЪЕМА ОТГРУЖЕННЫХ ТОВАРОВ СОБСТВЕННОГО ПРОИЗВОДСТВА, ВЫПОЛНЕННЫХ РАБОТ И УСЛУГ СОБСТВЕННЫМИ СИЛАМИ

в % к итогу



- Добыча полезных ископаемых
- Обрабатывающие производства
- Обеспечение электрической энергией, газом и паром, кондиционирование воздуха
- Водоснабжение; водоотведение, организация сбора и утилизации отходов, деятельность по ликвидации загрязнений





ИНДЕКСЫ ПРОИЗВОДСТВА

январь-август 2023 г., %



106,8

ИНДЕКС ПРОМЫШЛЕННОГО ПРОИЗВОДСТВА



107,5

Обработывающие производства



106,7

Обеспечение электрической энергией, газом и паром; кондиционирование воздуха



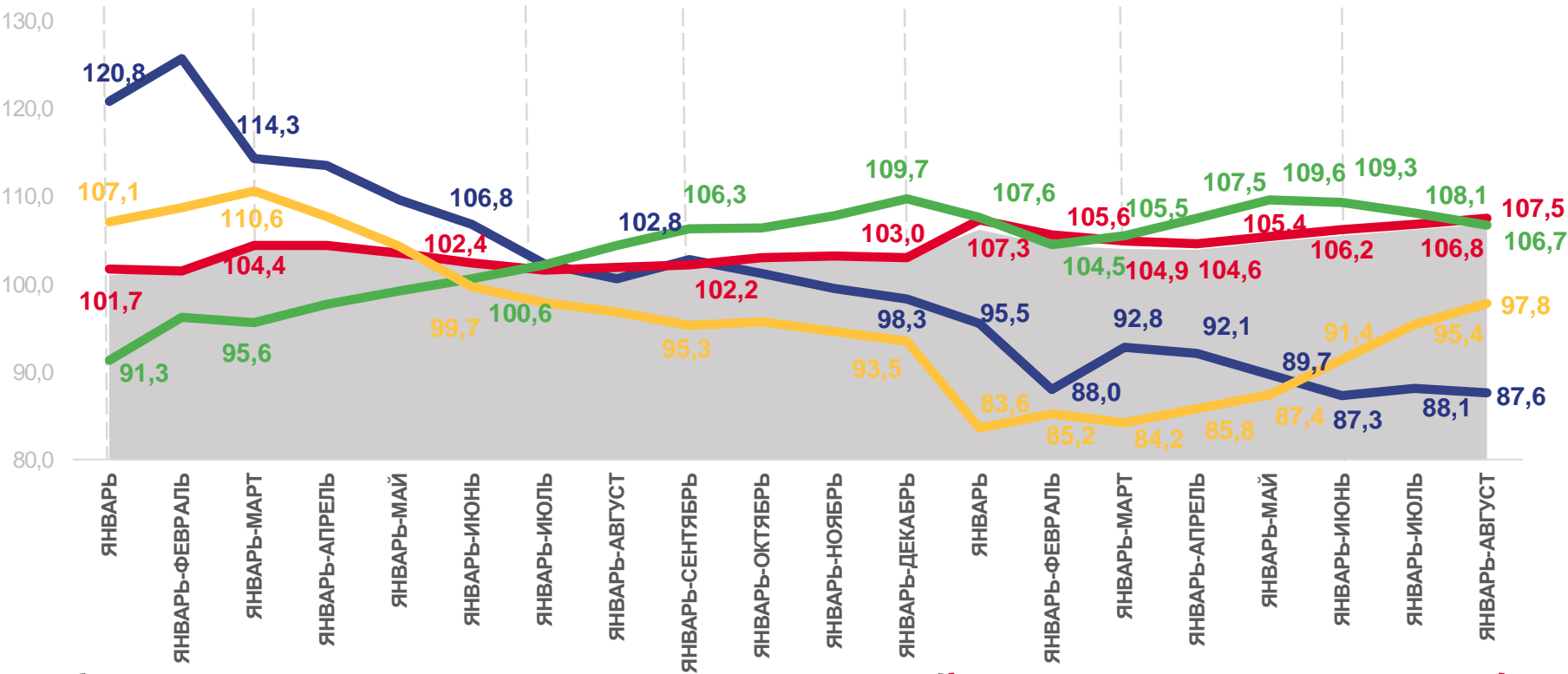
97,8

Водоснабжение; водоотведение, организация сбора и утилизации отходов, деятельность по ликвидации загрязнений



87,6

Добыча полезных ископаемых



2022

2023



Индекс промышленного производства



Обеспечение электрической энергией, газом и паром, кондиционирование воздуха



Добыча полезных ископаемых



Водоснабжение; водоотведение, организация сбора и утилизации отходов, деятельность по ликвидации загрязнений



Обработывающие производства





ИНДЕКСЫ ПРОМЫШЛЕННОГО ПРОИЗВОДСТВА ПО РЕГИОНАМ СФО

январь-август 2023 г., %



103,0

Российская Федерация



106,8

Алтайский край



99,5

Сибирский федеральный округ

107,3%

Новосибирская область

106,8%

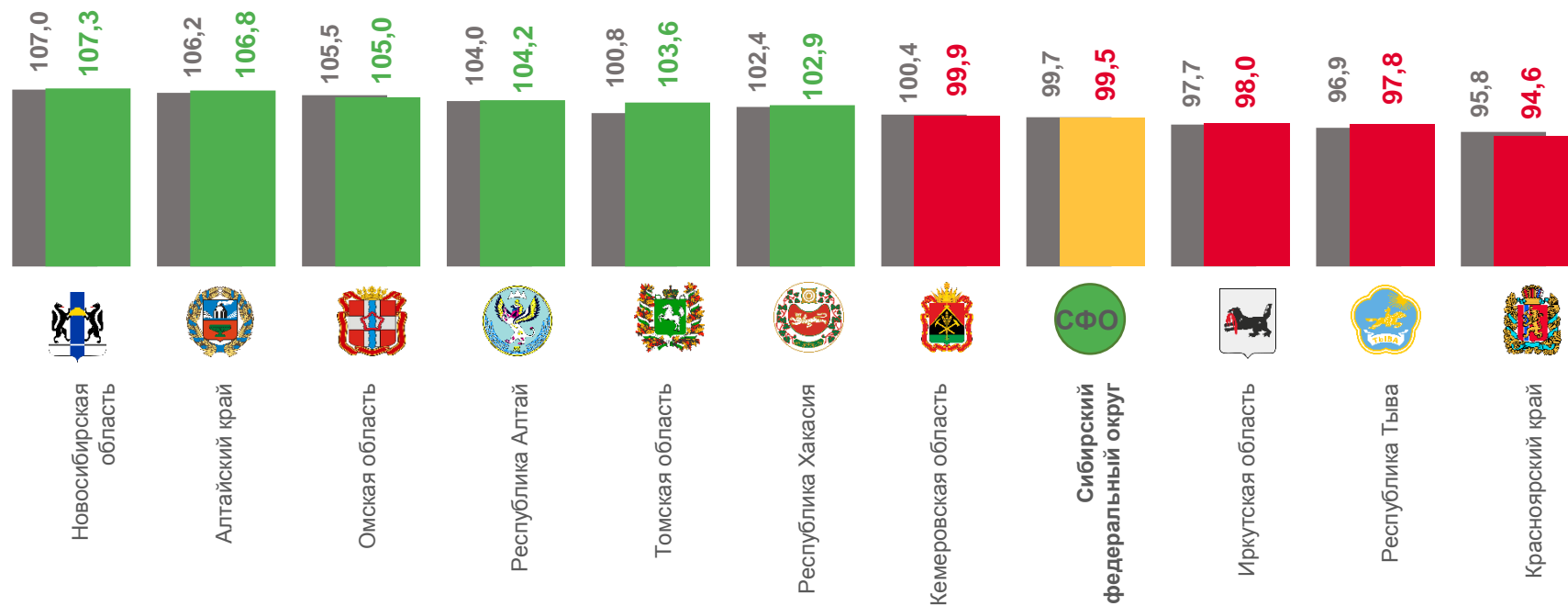
Алтайский край

97,8%

Республика Тыва

94,6%

Красноярский край



■ Январь-июль 2023 г. в % к январю-июлю 2022 г.

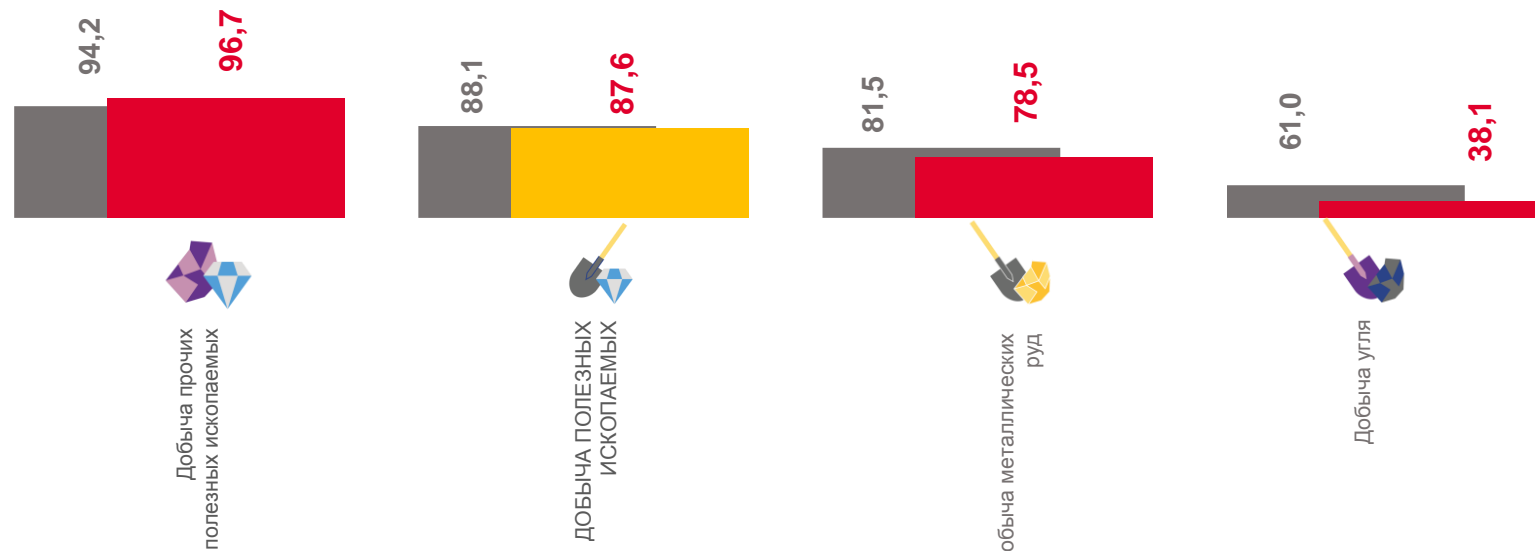


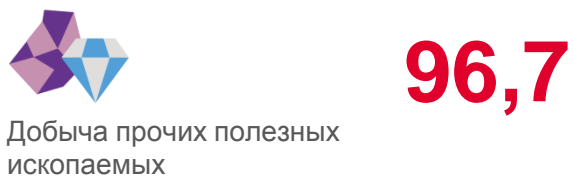
■ Январь-август 2023 г. в % к январю-августу 2022 г.





ИНДЕКСЫ ПРОИЗВОДСТВА ПО ДОБЫЧЕ ПОЛЕЗНЫХ ИСКОПАЕМЫХ

январь-август 2023 г., %



■ Январь-июль 2023 г. в % к январю-июлю 2022 г.

■ Январь-август 2023 г. в % к январю-августу 2022 г.





ДОБЫЧА ОТДЕЛЬНЫХ ВИДОВ ПОЛЕЗНЫХ ИСКОПАЕМЫХ

январь-август 2023 г. в % к январю-августу 2022 г.



Гранулы каменные, крошка и порошок



в 1,7 р.



Гравий



в 1,6 р.



Пески природные



17,8%



Известняк (кроме камня известнякового для строительства и памятников и заполнителя известнякового)



11,0%



Камень природный дробленый



9,9%



Щебень



6,1%



ИНДЕКСЫ ПРОИЗВОДСТВА ПО ОБРАБАТЫВАЮЩИМ ПРОИЗВОДСТВАМ

январь-август 2023 г., %



138,0%

Производство автотранспортных средств, прицепов и полуприцепов



128,5%

Производство компьютеров, электронных и оптических изделий



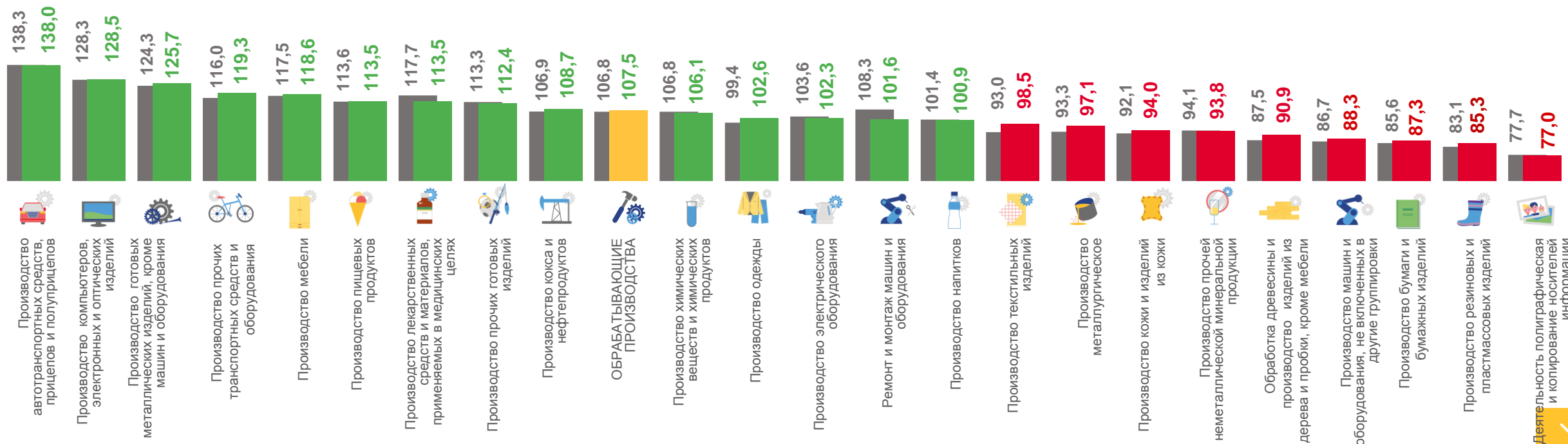
85,3%

Производство резиновых и пластмассовых изделий



77,0%

Деятельность полиграфическая и копирование носителей информации



■ Январь-июль 2023 г. в % к январю-июлю 2022 г.

■ Январь-август 2023 г. в % к январю-августу 2022 г.



ПРОИЗВОДСТВО ОТДЕЛЬНЫХ ВИДОВ ПРОДУКЦИИ ОБРАБАТЫВАЮЩИХ ПРОИЗВОДСТВ

январь-август 2023 г. в % к январю-августу 2022 г.



Вагоны грузовые крытые

▲ в 11,5 р.



Сахар белый свекловичный
в твердом состоянии без
вкусоароматических или красящих
добавок

▲ в 1,9 р.



Масло подсолнечное и его
фракции нерафинированные

▲ в 1,6 р.



Масло рапсовое и его фракции
нерафинированные

▲ в 1,5 р.



Добавки биологически активные
к пище

▲ 36,7%



Кокс и полукокс из каменного угля

▲ 8,7%



Напитки безалкогольные
прочие

▲ 3,2%



Материалы лакокрасочные и
аналогичные для нанесения
покрытий прочие; краски
художественные и
полиграфические

▼ 10,8%



Сталь нелегированная в
слитках или в прочих первичных
формах и полуфабрикаты из
нелегированной стали

▼ 21,7%



Изделия деревянные
строительные и столярные, не
включенные в другие
группировки

▼ 24,4 %



Станки
деревообрабатывающие


▼ в 1,6 р.



Шины и покрышки
пневматические для
сельскохозяйственных машин;
шины и покрышки
пневматические прочие новые





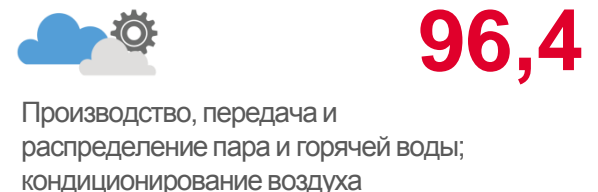
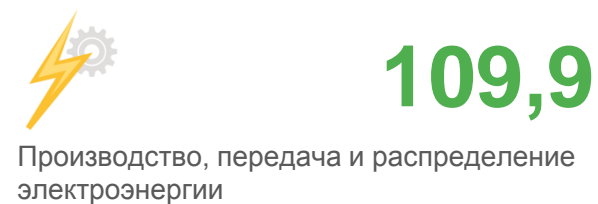
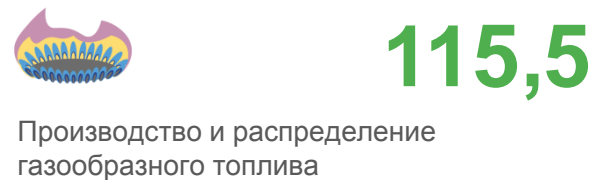

▼ в 1,9 р.





ИНДЕКСЫ ПРОИЗВОДСТВА ПО ОБЕСПЕЧЕНИЮ ЭНЕРГИЕЙ, ГАЗОМ И ПАРОМ; КОНДИЦИОНИРОВАНИЮ ВОЗДУХА

январь-август 2023 г., %



■ Январь-июль 2023 г. в % к январю-июлю 2022 г. ■ Январь-август 2023 г. в % к январю-августу 2022 г.





ПРОИЗВОДСТВО ЭЛЕКТРО- И ТЕПЛОЭНЕРГИИ

январь-август 2023 г. в % к январю-августу 2022 г.



Электроэнергия



109,9%



Пар и горячая вода



98,2%



Электроэнергия, произведенная электростанциями общего назначения



110,1%



Энергия тепловая, отпущенная промышленными утилизационными установками



115,6%



ИНДЕКСЫ ПРОИЗВОДСТВА ПО ВОДОСНАБЖЕНИЮ; ВОДООТВЕДЕНИЮ, ОРГАНИЗАЦИИ СБОРА И УТИЛИЗАЦИИ ОТХОДОВ, ДЕЯТЕЛЬНОСТИ ПО ЛИКВИДАЦИИ ЗАГРЯЗНЕНИЙ

январь-август 2023 г., %



97,8

ВОДОСНАБЖЕНИЕ; ВОДООТВЕДЕНИЕ,
ОРГАНИЗАЦИЯ СБОРА И УТИЛИЗАЦИИ
ОТХОДОВ, ДЕЯТЕЛЬНОСТЬ ПО
ЛИКВИДАЦИИ ЗАГРЯЗНЕНИЙ



103,7

Сбор, обработка и утилизация
отходов; обработка вторичного
сырья



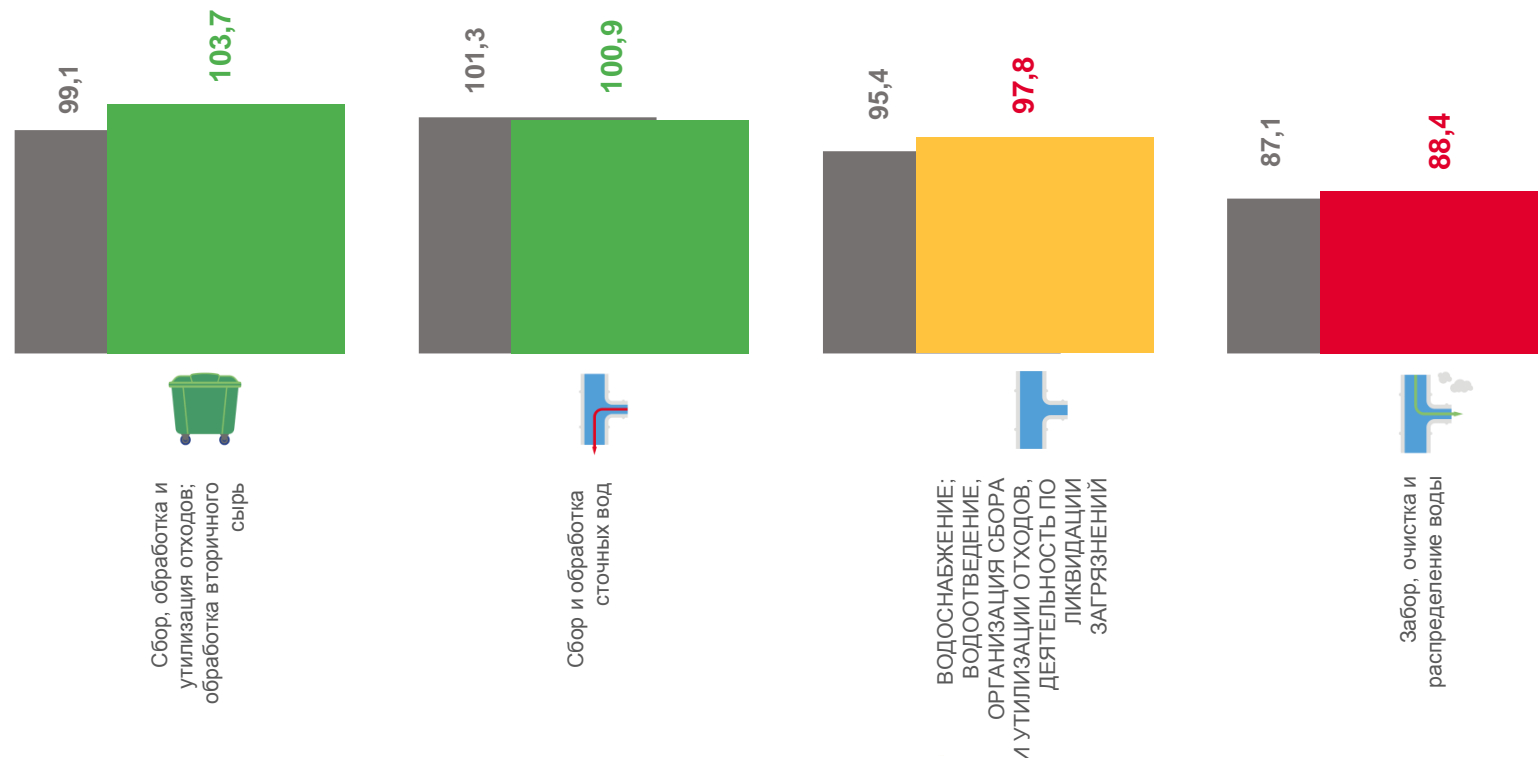
100,9

Сбор и обработка сточных вод



88,4

Забор, очистка и распределение воды



■ Январь-июль 2023 г. в % к январю-июлю 2022 г. ■ Январь-август 2023 г. в % к январю-августу 2022 г.

